



いつもそばにある安心感

# 髪への染まりを妨げず、肌は染めないプロテクトクリーム

## フェイスプロテクトクリーム

<皮膚保護クリーム> 無香料 200g 1,200円(税抜) 2個入 2,160円(税抜)



生え際に安心感! 髪についても染まりを妨げない

髪にクリームがついても、ヘアカラーを上から塗布して染めることができ、ムラになりません。

シャンプーで簡単オフ!

お湯やヘアカラーとなじみやすく、すっきり落とせます。ベタつきやヌルつきが残りやすく、お客さまに不快感を与えません。

### 使用方法

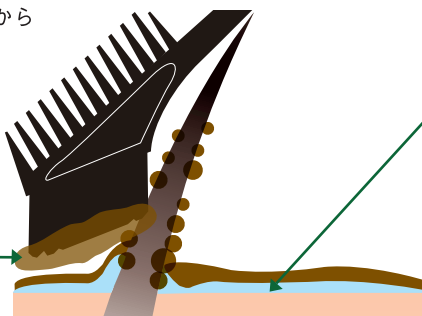
- ①生え際全体に1cm程度の幅で2mm以上の厚さになるようにたっぷり塗布します。
- ②生え際以外の地肌が乾燥している部分や刈上げ部分などには薄くすり込むように塗布します。
- ③ヘアカラー施術後、シャンプーの際に洗い流します。

ここがPOINT! 髪にクリームがついても染まりに影響がでないように**乳化剤をバランスよく配合**しました。

髪にクリームがついてしまっても、ヘアカラーを上から塗布して染めることができ、ムラになりません。

#### ここがPOINT!①

ハケやコームとの接触でクリームが乳化され、ヘアカラーが髪に浸透し、染まりを妨げません。



#### ここがPOINT!②

オイルの膜が肌を染まりから守ります。

#### ここがPOINT!③

お湯によくなじみ、クリームをすっきり落とせ、肌にベタつきを残しません。



## プロテクトクリームを塗布して『染まり』を実験してみました!

モデルの心の声※

プロテクトクリームを毛束に塗布した後、D-NB7を塗布。

### フェイスプロテクトクリーム

塗布 未塗布



一般的なプロテクトクリーム 塗布 未塗布



白髪率100%に染めたイメージ

生え際+髪毛にプロテクトクリームを塗布。



プロテクトクリームの上からカラー剤を塗布。あえて肌にも…



髪はしっかりと染まり、肌は染まっていません!



参考: ポセ ブライトカラー-6Nにて施術

のぼしている指の圧力を感じなくて、伸びが軽いなって思いました。髪にもしっかりプロテクトクリームを塗られましたが、髪の毛は染まるの?

プロテクトクリームの確認だからと、笑顔で額にカラー剤をつけられて、ちょっとショック…。

シャンプー後のチェック。髪はしっかりと染まって、肌は染まってない。しかもベタつきも残ってない! プロテクトクリームが苦手な私も、これならいいかも!

※施術モデルの感想です。



いつもそばにある安心感

# しっかり落ちる、やさしく落とす… 石鹸発想のリムーバー



## カラーリムーバー

<ふき取り用洗浄料> 無香料 250mL **900円**(税抜) 2本入 1,620円(税抜)

### 1本2役! ヘアカラー・ヘアマニキュア兼用

ヘアカラーの色素、ヘアマニキュアの色素、それぞれを落とすのに効果的な成分を配合しているので、落ちにくいヘアマニキュアも落とせる兼用リムーバーです。

### 落としやすさと肌へのやさしさを両立

植物石鹸成分\*の働きで色素を浮かせ、しっかり、やさしく落とします。

\*カリ石ケン素地(洗浄成分)

## 使用方法

- ①コットン等に適量しみこませ、染色痕の部分にしみこませるように10秒ほどしっかり押さえます。
- ②軽くつまむようにしてふき取ります。 **※時間を置かずにこすり取るタイプではありません。**
- ③水洗いをします。
- ◆使用後は必ずリムーバーを肌に残さないように、しっかりと水洗または水拭きを行ってください。



しっかり落として、お肌に優しいのは、**植物石鹸成分**から作ったリムーバーだから!

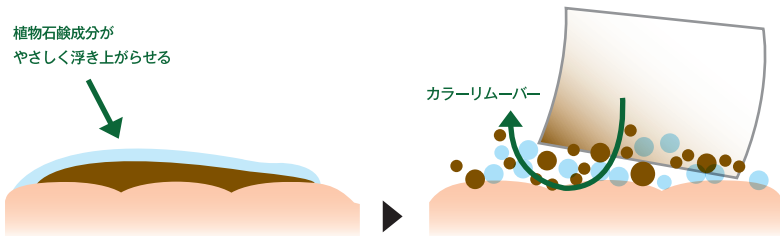
<メチルピロリドン、アルカリ剤、カチオン活性剤無配合>

## 植物石鹸成分とは

洗浄力は高いが、脱脂力は強くない(お肌のうるおいを奪いにくい)洗浄成分です。

モニターサロンさまでも「肌への刺激・使用時の臭い」について高評価をいただいています。

(自社モニター評価結果より)



## カラーリムーバーの『落としやすさ』を実験してみました!

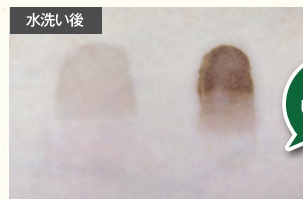
ヘアカラー、ヘアマニキュアの染色跡を作り、確認してみました。



▲ヘアカラー ▲ヘアマニキュア



▲カラーリムーバーを含ませたコットン



水洗い後

しっかり落ちる

※ヘアカラー、ヘアマニキュアが肌についたらすぐにふき取ってください。状況によって落ちにくくなる場合があります。